

FASTELAVNSHÆFTE



Tegn din egen forside!

NAVN: _____

FASTELAVN-LÆS OG FORSTÅ

I dag er fastelavn en højtid, som bliver fejret af børn og voksne landet over. Men fastelavn var oprindeligt en højtid, som blev fejret af de voksne. De klædte sig ud og festede. Men i dag er det blevet til børnenes fest.

Fastelavn stammer fra den katolske tid i Danmark. Inden påske skulle man faste i 40 dage. Højtiden var derfor en fest, som man holdt, inden fastedagene startede. Det gjaldt om at fylde sig med en masse lækkerier, som man ikke ville kunne nyde de næste 40 dage.

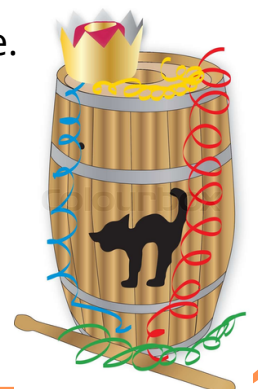
Fastelavn stammer fra det tyske ord "Fastelabend", som betyder faste-aften - altså dagen før fastedagene.

Fastelavnstiden varede fire dage, og man brugte de fire dage på at feste. Fastelavnssøndag falder forskelligt hvert år. Men den ligger mellem den 1. februar og den 7. marts; 7 uger før påskedag.

Som sagt handlede det om at fylde sig med en masse lækkert inden fastedagene, for når dagene indtraf, måtte man ikke spise fed mad, kød og fint brød. Fastelavnsbollen er blevet en tradition til fastelavn. Den kan være lavet af wienerbrødsdej og fyldt med fx flødeskum, creme og syltetøj, eller gærdej med creme indeni. Traditionen med fastelavnsbollen stammer fra Tyskland, og den kom til Danmark omkring 1700-1800 tallet.

Ligesom i dag slog man også dengang katten af tønden. Man havde en levende kat i tønden helt op til 1800 tallet. Katten var et symbol på ondskab, og ved at slå katten ihjel i tønden, troede man også, at man slog ondskaben ihjel. I dag er katten heldigvis byttet ud med slik, appelsiner og andre lækre ting.

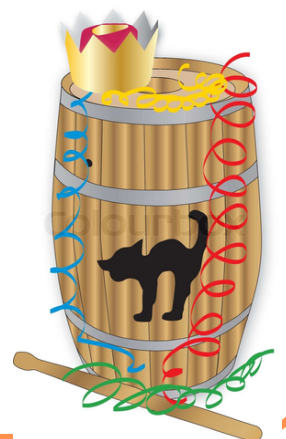
Fastelavnsriset hører også til blandt børn til fastelavn. Man kan lave dem selv eller købe dem i butikkerne. De er ofte dekoreret med pynt, slik og en sort kat. Fastelavnsriset har været kendt siden slutningen af 1700 tallet, og dengang brugte man det til at slå ondskaben ud af et menneske.



FASTELAVN-LÆS OG FORSTÅ

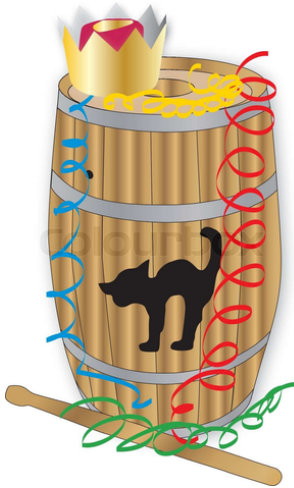
Hvorfor havde man en levende kat i tønden, og hvad brugte man fastelavnsriset til?

Hvordan fejrer I fastelavn hjemme hos dig?

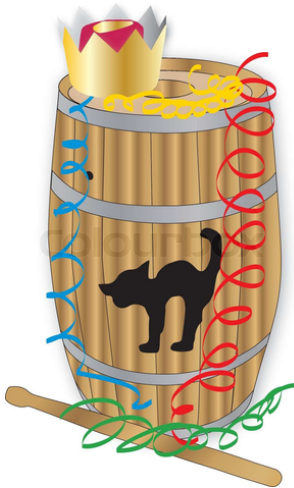


FASTELAVN-ORDKLASSER

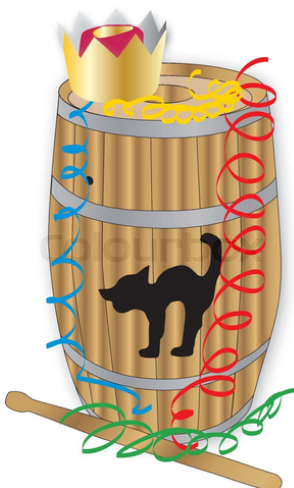
Fyld tønderne med alle de fastelavnsord, som du kan til hver ordklasse.



Navneord

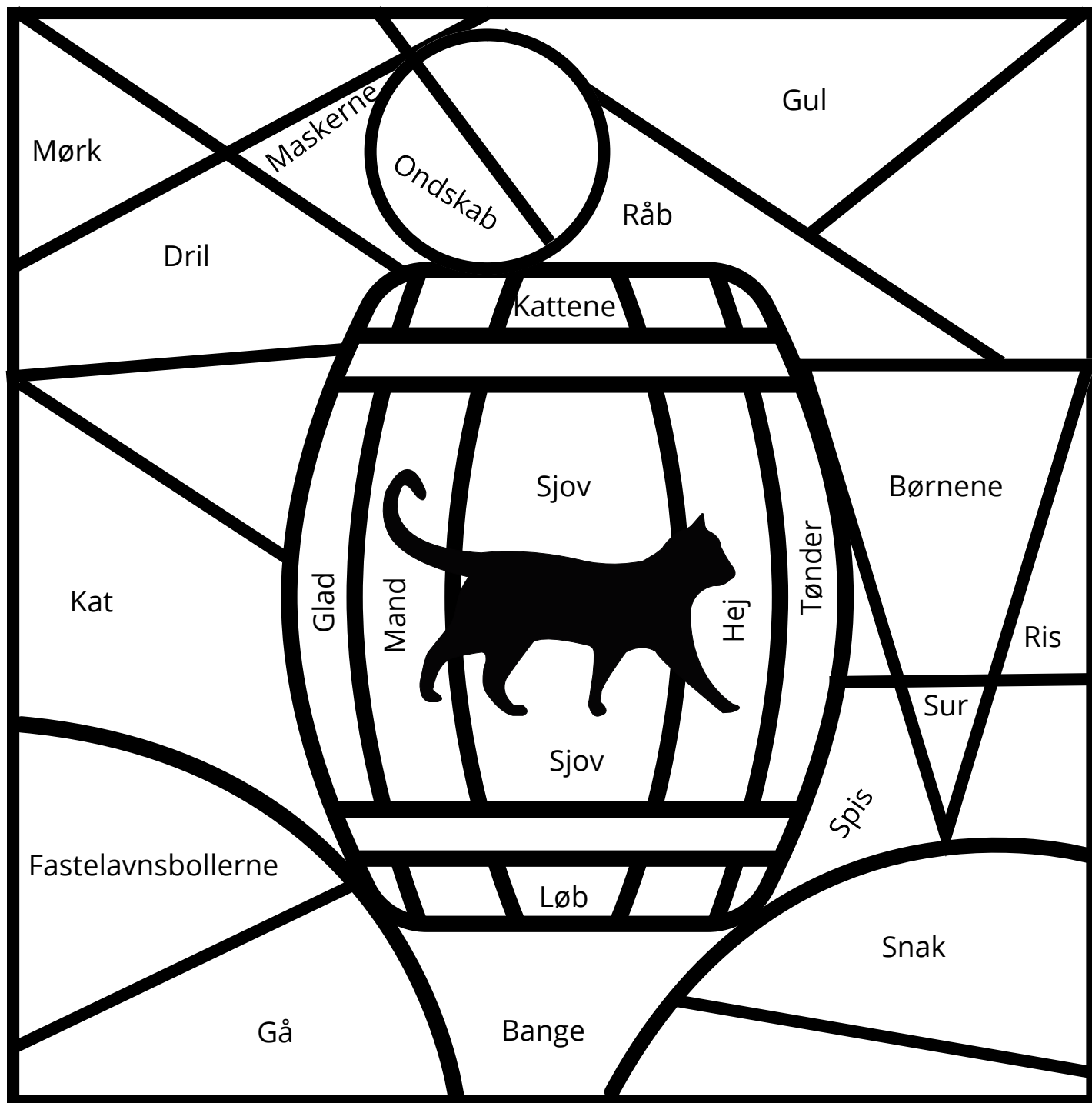


Udsagnsord

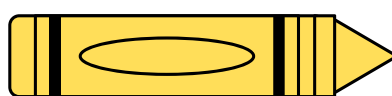


Tillægsord

FASTELAVN-ORDKLASSER



**Udsagnsord i
bydeform**



Tillægsord



**Navneord i
flertal**



**Ord der er
tiilbage**

FASTELAVN-STAVNING

Sæt ring om den rigtige form af ordet, som er fremhævet med fed skrift.

Fastelavn er en **tradition/tradision** i Danmark.

Det er en **høj tid/højtid** i februar.

Til fastelavn **spiser/spise** vi fastelavnsboller.

Børn og voksne **klæder/klæde** sig ud.

Fastelavnstønderne/fastelavnstøndrene bliver pyntet, og de **voksende/voksene** fylder dem med lækkerier.

Børnene **dekorere/dekorerer** fastelavnstønden med en sort kat.

I gamle dage havde man en **levende/levne** kat i fastelavnstønden.

I dag **fejre/fejrer** vi ikke **fastedagene/fastedagene**, som man gjorde førhen.

Fastelavnssøndag **ligger/lægger** 7 uger før påskedag.

Fastelavn stammer fra den **katolske/Katolske** tid i **Danmark/danmark**.

Førhen fyldte man fastelavnstønden med **appelsiner/apelsiner**.

Hvad **synes/syntes** du om fastelavn?



FASTELAVN-STAVNING

**I denne opgave skal du indsætte det manglende ord.
Brug ordene fra kassen.**

Peter og Ninna _____ sig til fastelavn. For så skal de _____
katten af tønden og klæde sig ud. Peter vil gerne være en Minecraft
_____, og Ninna _____ være en prinsesse.

Hjemme hos Peter og Nanna bager _____ mor
fastelavnsboller med creme og _____. Hun bager _____
mange, for de bliver hurtigt _____.

_____ år blev Peter kattekonge, og Ninna vil gerne _____ i år.

De skal ud at _____ sammen med deres venner. De _____

altid meget slik i deres pose.

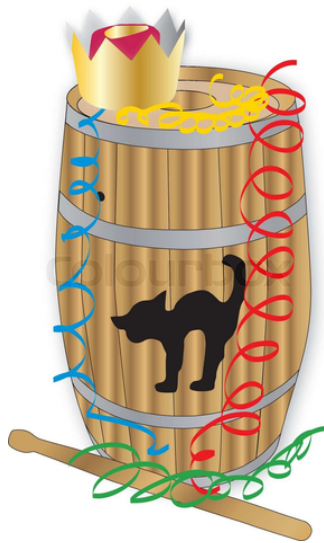
glæder rasle figur spist chokolade slå vil får altid deres vinde Sidste 

FASTELAVN-SKRIVNING

**Nu skal du finde din indre skrivelyst frem.
Skriv en lille fortælling ud fra de billeder, som du kan se
her på siden. Du skal bruge mindst 4 billeder.**



**Dreng med
maske**



Fastelavnstønde



Fastelavnsris




Slik



Kattekonger



Skole



Fastelavnsboller

FASTELAVN - BIODIGT

Brug skabelonen på næste side, eller tegn din egen personlige fastelavnsmaske på et A4 papir. Brug din fantasi og vær kreativ. På bagsiden skal du lave et biodigt. Sæt til sidste en pind i den ene side.



Skriv et biodigt

Linje 1: Skriv personens fornavn

Linje 2: Skriv 3 karaktertræk, der passer til personen

Linje 3: Familieforhold (datter af, søn af, søster til, bror til)

Linje 4: Skriv 3 eksempler på, hvem eller hvad personen holder af/elsker

Linje 5: Skriv 3 eksempler på, hvad personen føler

Linje 6: Skriv 3 eksempler på, hvad personen trænger til

Linje 7: Skriv 3 eksempler på, hvad personen frygter

Linje 8: Skriv 3 eksempler på, hvad personen vil give

Linje 9: Skriv 3 eksempler på, hvad personen drømmer om

Linje 10: By, miljø og bopæl

Linje 11: Skriv personens fornavn og efternavn

**Peter, 10 år
Sød, hjælpsom og glad
Søn af Tina og Christian
Elsker sin hund, håndbold og pizza
Føler glæde, varme og sult
Trænger til kage, omsorg og søvn
Frygter skolen, hunden og politi
Giver mad, glæde og venskab
Drømmer om sommer, pizza og ferie
Sæby, nordjylland
Peter Nielsen**



